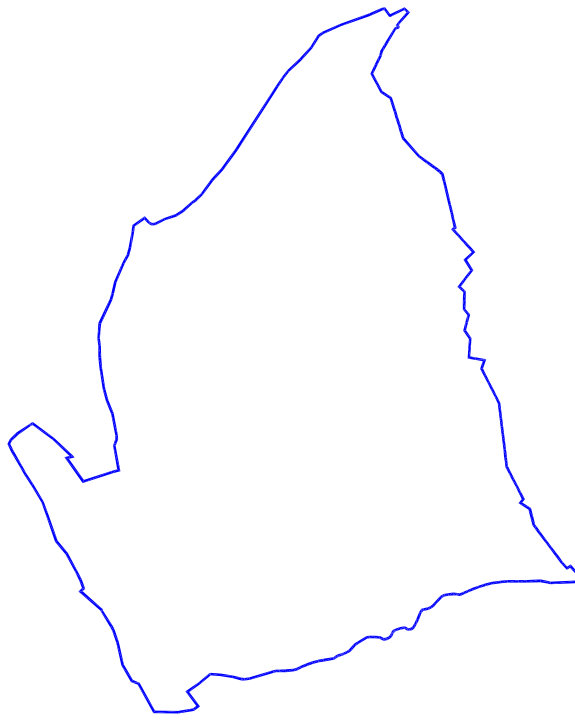







<h1>CLASSIFICAZIONE ACUSTICA DEL COMUNE DI SAMASSI</h1> <h2>PROVINCIA DEL MEDIO CAMPIDANO</h2>	
<p>Comune di Samassi</p> <p><b>COMUNE DI SAMASSI</b></p>	<p>Comune di Samassi</p> <p>Provincia del Medio Campidano</p>
<p><b>SINDACO</b> Dott. Ennio Cabiddu</p> <p><b>RESPONSABILE DEL PROCEDIMENTO</b> Ing. Angelo Gattas</p>	<p><b>Resp. di progetto:</b> Ing. Vito Grippaldi (Tecnico competente in acustica)</p> <p><b>Tecnici competenti in acustica:</b> geom. Piero Carboni, geom. Marcello Scarso, ing. Massimo Provenzano</p> <p><b>Tecnici progettisti:</b> arch. Mariacristina Filingeri, ing. Angelo Mocci</p> <p><b>Resp. campagna di misure:</b> ing. Roberto Lusvardi, ing. Francesco Bittarussi,</p> <p><b>Tecnici acustici competenti rilevatori:</b> ing. Glada Deffenu, ing. Cecilia Scintu, geom. Cristian Piu</p>
	
<p>Aggiornamento <b>MAGGIO 2007</b></p> <p>Elaborato</p> <p><b>DENSITA' DI POPOLAZIONE</b></p>	<p>Scala <b>1:10000</b></p> <p>Tavola <b>5</b></p>

## LEGENDA

- |   |                          |                        |
|---|--------------------------|------------------------|
|  | DENSITA' NULLA           | abitanti/ha = 0        |
|  | DENSITA' BASSA           | 0 < abitanti/ha ≤ 50   |
|  | DENSITA' MEDIA           | 50 < abitanti/ha ≤ 150 |
|  | DENSITA' ALTA            | abitanti/ha > 150      |
|  | CONFINE COMUNALE SAMASSI |                        |